

# MANUEL UTILISATEUR

## *Premiers pas*

# Préambule

Echosciences Nouvelle-Aquitaine est un réseau social territorial de culture scientifique. Le déploiement de cette plateforme réalisé par La Casemate à Grenoble a été coordonné par Cap Sciences (Bordeaux), l'Espace Mendès France (Poitiers), Lacq Odysée (Mourenx) & Récréasciences (Limoges).

L'objectif de cet outil est de développer et nourrir les interactions entre les acteurs culturels et scientifiques et le public. Ce réseau social allie ainsi fonctionnalités B2B et B2C afin de servir au mieux la cause de la culture scientifique en Nouvelle-Aquitaine.

Ce court manuel ne couvrira pas toutes les fonctionnalités en détail mais vous accompagnera dans la prise en main de l'outil.

Pour toute question n'hésitez pas à vous rapprocher des administrateurs :

**Thierry PASQUIER** (Espace Mendès France – Poitiers)

[Thierry.pasquier@emf.csti.eu](mailto:Thierry.pasquier@emf.csti.eu)

**Simon LAHITETE** (Cap Sciences – Bordeaux)

[s.lahitete@cap-sciences.Net](mailto:s.lahitete@cap-sciences.Net)

# Pour commencer

## Créer un compte

Pour consulter le site, il n'est pas nécessaire d'être connecté. Toutefois, pour interagir avec les autres membres et pour contribuer sur la plateforme il faut vous connecter.

En haut à droite de la page d'accueil, si vous disposez d'un compte Echosciences, sélectionnez « **Connectez-vous** ». Pour en créer un, cliquez sur « **Inscrivez-vous** »

CONNECTEZ-VOUS

INSCRIVEZ-VOUS

Pour vous inscrire, remplissez en ligne le formulaire ci-dessous. A noter que vous pouvez vous inscrire à l'aide d'un compte Facebook ou Google

## Inscrivez-vous

REJOIGNEZ LES PASSIONNÉS DE SCIENCES ET TECHNOLOGIES DE VOTRE TERRITOIRE.  
CELA NE VOUS PRENDRA QUE QUELQUES INSTANTS.

Vous avez déjà un compte Echosciences ? [Connectez-vous](#)

OU

Êtes-vous une structure ?

GENRE

Homme  Femme  Neutre

Prénom

Nom

Date de naissance JJ/MM/AAAA

Le format de la date de naissance est JJ/MM/AAAA.

Email

Mot de passe


8 caractères minimum

Confirmez votre mot de passe


J'accepte les [Conditions Générales d'Utilisation](#)

Je m'abonne à la newsletter

Je ne suis pas un robot

 reCAPTCHA  
Confidentialité - Conditions

 Créer un compte avec Facebook

 Créer un compte avec Google

ALLONS-Y !

# Fonctionnalités

## A ne pas manquer

En page d'accueil figure une carte de la Région qui met en avant les événements à venir sur le territoire. D'un coup d'œil, identifiez près de chez vous des actions à venir et des partenaires potentiels !

## Articles

Vous souhaitez partager vos expérimentations ? Donner votre avis sur certaines pratiques et types d'ateliers ? Faire un retour et valoriser un événement que vous avez organisé ? La fonction article est l'outil d'expression par excellence. Véritables lieux d'échanges et interactions, vous pourrez discuter avec les acteurs du territoire mais aussi avec le public !

## Agenda

Venez référencer vos événements sur la plateforme, gagnez en visibilité et identifiez des partenaires potentiels ! Cette fonction vous permet d'identifier sur le territoire des acteurs et des lieux qui organisent des actions de culture scientifique pouvant-être en rapport avec votre activité pour ensuite envisager des collaborations et partenariats. De plus, l'agenda vous permet de communiquer plus largement auprès du grand public qui consulte le site internet.

## Annonces

Appels à projets, appels à manifestation d'intérêt, offres de stages, emplois ou recherche de bénévoles, consultez toutes les informations du réseau et partagez vos besoins avec les membres !

## Communautés

Rejoignez ou fédérez les utilisateurs qui partagent les mêmes centres d'intérêt que vous et échangez des informations, pratiques, bons plans ! Idéal pour faire de la veille et développer des liens avec les structures de votre secteur d'activité, la fonction communauté permettra aussi la mise en place d'espace d'échanges avec les publics.

## Dossiers

En attendant le développement d'un outil plus pratique, la fonction « Dossiers » servira de catalogue d'outils itinérants. 17 thématiques sont proposées : *Archéologie – Astronomie & espace – Biologie – Chimie – Créations arts & sciences – Environnement & écologie – Histoire & géographie – Informatique & numérique – Innovation – Mathématiques – Métiers & compétences – Physique – Santé & médecine – Sciences de la terre – Sciences humaines et sociales – Technologie.*

Naviguez parmi ces dossiers pour trouver la ressource idéale à présenter dans votre structure et référencez les vôtres.

## Projets

Vous lancez un projet de financement participatif ou souhaitez apporter votre soutien à une opération déjà lancée ? Cet outil permet de référencer et suivre au même endroit les projets de culture scientifique et technique présentés sur toutes les plateformes de crowdfunding.

## Lieux à visiter

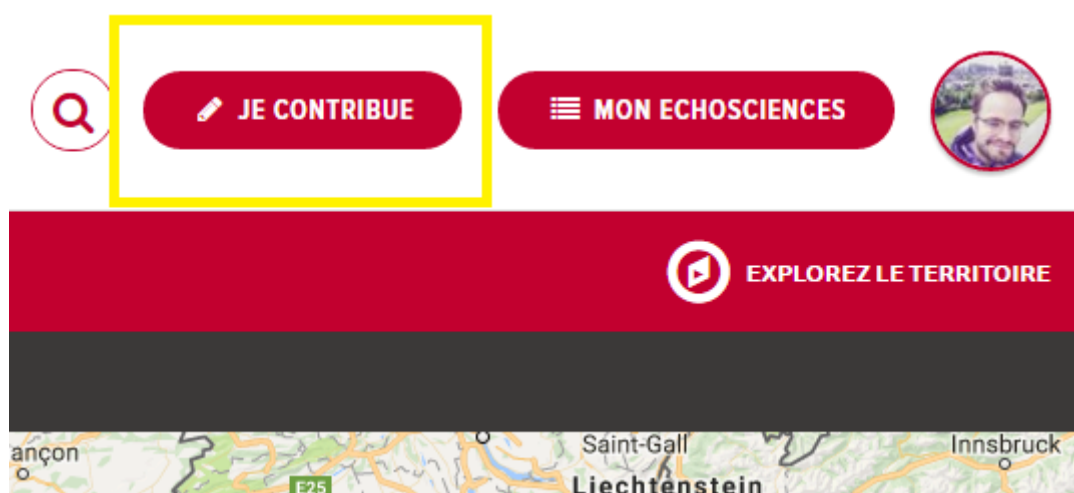
Cette carte interactive est l'annuaire des acteurs de culture scientifique sur le territoire. Inscrivez votre structure et gagnez en visibilité auprès des professionnels et du public.

# Comment contribuer ?

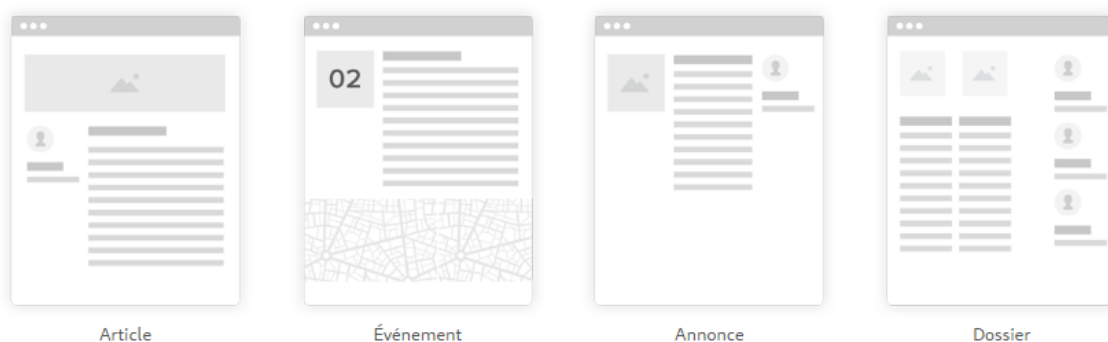
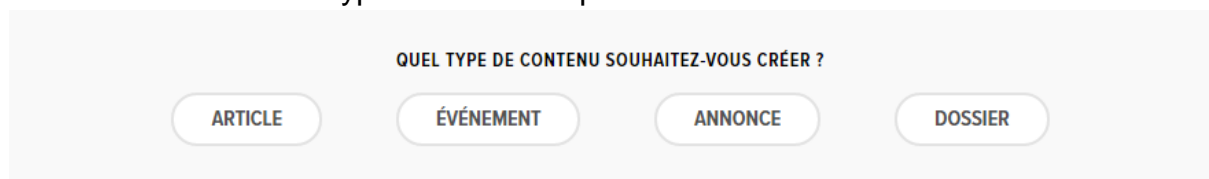
Après inscription, vous pourrez **rédiger des articles** pour faire part de vos expériences, **publier dans l'agenda** pour annoncer vos événements, **annoncer une campagne de crowdfunding**, **référencer votre structure**, **créer une communauté** thématique, communiquer autour de vos **outils de médiation**, ...

## Créer des articles / événements / annonces

Cliquez sur « **Je contribue** » en haut à droite de la page d'accueil



**Choisissez** ensuite le type de contenu que vous souhaitez créer :



Remplissez les différents champs et **publiez** votre contribution.

## Ajouter une ressource itinérante au catalogue

Créez un article avec la **nomenclature suivante** :

« CATALOGUE – TYPE DE RESSOURCE – Nom de la ressource »

Par exemple : CATALOGUE – EXPOSITION – Mathissime

Dans le corps de l'article libre à vous de présenter l'outil et les conditions d'itinérance comme vous le souhaitez.

Cliquez ensuite sur « **Publier** »

Un administrateur référencera ensuite l'article dans le catalogue correspondant dans la partie « **Dossiers** »



---

Articles

Agenda

Annonces

**Dossiers**

Projets

Communautés

A visiter

Carte des Echosciences

## Communiquer autour d'un projet de crowdfunding

Cliquez sur « **Menu** » en haut à gauche de n'importe quelle page :



Un menu défilant apparaît, cliquez sur « **Projets** »



Puis « **Suggérer un projet** »

## LES PROJETS À SOUTENIR

Soutenez, partagez et faites connaître les projets culturels, scientifiques, technologiques, design, arts-sciences portés par les habitants de notre territoire et/ou à destination de celui-ci.

Filtrer par plateforme

État du projet

SUGGÉRER UN PROJET

Remplissez les champs et cliquez sur « **Envoyer** »



## Suggérer un projet



Veillez décrire en quelques lignes votre projet.

### Description

Décrivez votre projet ici...

### Site internet

Renseignez le lien vers le financement participatif

**ENVOYER**

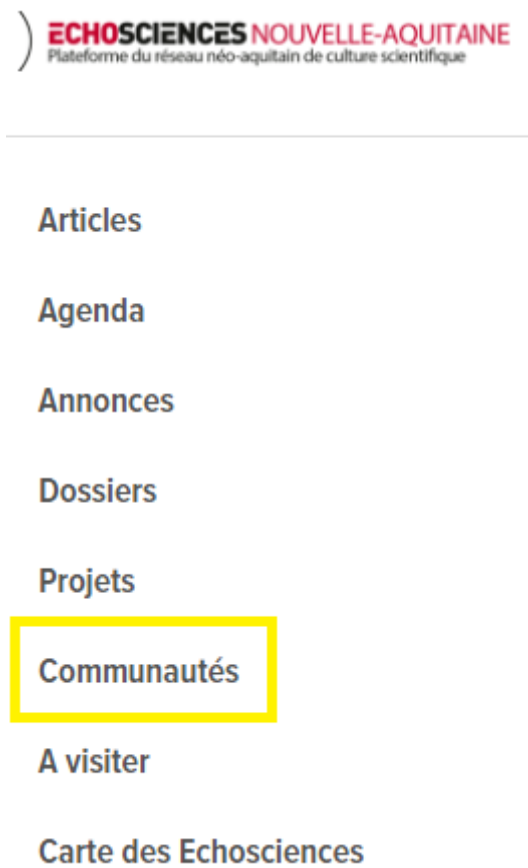
Un administrateur du site sera alors informé de votre demande et créera le projet suggéré.

## Soumettre une communauté

Cliquez sur « **Menu** » en haut à gauche de n'importe quelle page :



Un menu défilant apparaît, cliquez sur « **Communautés** »



Cliquez sur « **Proposez votre communauté** »

# LES COMMUNAUTÉS

Vous êtes membre d'une association, vous animez un groupe de passionnés de sciences, vous souhaitez partager autour d'une Année thématique ou échanger toute au long de l'année autour de votre festival ?

Vous aussi, créez votre communauté sur Echosciences et partagez votre passion en groupe autour d'articles, d'événements dans un agenda dédié et de ressources

**PROPOSEZ VOTRE COMMUNAUTÉ**



Le révélateur des passions entrepreneuriales  
**Osez l'Entrepreneuriat**

**Osez l'entrepreneuriat** 1 abonné

L'incubateur pédagogique « Osez l'Entrepreneuriat » est un espace qui vise à placer le projet et la culture d'entreprendre au coeur de la pédagogie...

[Suivre](#) | [Voir la communauté](#)

Remplissez les champs demandés :

### Proposez votre communauté ×

**ENVOYER**

Un administrateur du site recevra une notification et créera la communauté. Vous serez désigné administrateur de cette dernière et pourrez modérer les contenus à l'intérieur (Description, lien vers des réseaux sociaux, documents ressources, logos, ...)

## Référencer votre structure

Afin d'ajouter votre structure à l'annuaire des acteurs de culture scientifique de Nouvelle-Aquitaine, cliquez sur « Menu » en haut à gauche de n'importe quelle page :



Cliquez sur « **A visiter** »



Articles

Agenda

Annonces

Dossiers

Projets

Communautés

**A visiter**

Carte des Echosciences

Cliquez sur « **Suggérez un lieu** »

# LIEUX À VISITER

Filtrer par type de lieu

ENSEIGNEMENT ET RECHERCHE

CCSTI ET MUSÉES

LIEUX CULTURELS

SUGGÉREZ UN LIEU

Remplissez les différents champs

## Suggérez un lieu

Nom du lieu

Type de lieu

Thématiques

Adresse complète

Site internet

Email de contact

ENVOYER

Un administrateur du site recevra alors une notification et créera le lieu. Votre structure apparaîtra alors sur la carte des acteurs néo-aquitains.